

**INFORME TRIMESTRAL
(JUNIO-SEPTIEMBRE 2009)**

ÍNDICE

- 1. 2038.-FIDEICOMISO FONDEN.- ALERTAMIENTO SISMOLÓGICO**
- 2. 2068.-FIDEICOMISO PREVENTIVO**
- 3. 2106.-FONDO DE APOYO SOCIAL PARA EX TRABAJADORES
MIGRATORIOS MEXICANOS**
- 4. ADECUACIONES PRESUPUESTARIAS**
- 5. CONTRATOS PLURIANUALES**
- 6. CONTRATACIONES POR HONORARIOS**
- 7. INGRESOS EXCENDENTES**

Reporte del Registro de Información Trimestral

FIDEICOMISO 2038.- FONDEN.- ALERTAMIENTO SISMOLÓGICO

Información del periodo:

Periodo:	TERCER TRIMESTRE	2009
-----------------	-------------------------	-------------

Saldos Acumulados:

Aportación inicial: \$36,000,000.00
Cifras en pesos con dos decimales

Fecha de la aportación inicial: 28/11/2000

Saldo final del ejercicio fiscal anterior: \$19,312,954.31
Cifras en pesos con dos decimales

Ingresos acumulados en el periodo que se reporta en la cuenta o subcuenta: \$46,426.72

+ Rendimientos financieros: \$46,426.72
Cifras en pesos con dos decimales

+ Aportaciones de recursos fiscales: \$0.00
Cifras en pesos con dos decimales

+ Aportaciones de recursos propios (públicos federales): \$0.00
Cifras en pesos con dos decimales

+ Otras aportaciones: \$0.00
Cifras en pesos con dos decimales

Concepto:

+ Otros productos y \$0.00

beneficios:

Cifras en pesos
con dos decimales

Concepto:

Saldo anterior + Ingresos:	\$19,359,381.03
- Pago de honorarios y comisiones (fiduciarios o bancarios): Cifras en pesos con dos decimales	\$222,275.85
- Enteros a la Tesofe: Cifras en pesos con dos decimales	\$0.00
Saldo anterior + Ingresos - Egresos:	\$19,137,105.18
- Egresos acumulados en el periodo que se reporta: Cifras en pesos con dos decimales	\$5,813,414.42
Saldo neto del periodo a informar:	\$13,323,690.76

Destino de los recursos:

POR CONCEPTO DE APLICACIONES PATRIMONIALES SE OTORGÓ LO SIGUIENTE:
\$123,696.30 CORRESPONDEN A LA FACTURA NÚMERO 403 PRESENTADA EN DOLARES Y PAGADA EN MONEDA NACIONAL POR \$9,062.00 DOLARES AMERICANOS A FAVOR DE JUAN CARLOS GARCÍA SANCHEZ EL 3 DE ABRIL DE 2009.
\$21,157.91 CORRESPONDEN A LA FACTURA NÚMERO 272 PRESENTADA EN DÓLARES Y PAGADA EN MONEDA NACIONAL POR \$1,550.03 DOLARES AMERICANOS A FAVOR DE TPOR MEXICO S.A. DE C.V EL 6 DE ABRIL DE 2009.
\$3,198,991.95 RESPECTO DEL CONVENIO DE COLABORACIÓN CON LA UNAM

Reporte del cumplimiento de la Misión y Fines:

1. EL CONVENIO DE COLABORACIÓN ENTRE LA SEGOB Y LA UNAM PARA CONTINUAR CON LA INSTALACIÓN Y EN MARCHA DE LAS ESTACIONES SISMOLÓGICAS, YA SE CONCLUYÓ.
2. SE SUSCRIBIÓ EL CONVENIO MODIFICATORIO AL CONVENIO DE INTERCAMBIO DE INFORMACIÓN ENTRE LA SEGOB Y LA UNAM A FIN DE MANTENER EL SISTEMA Y AMPLIAR EL PLAZO PARA LA ENTREGA DE LOS RESULTADOS.
3. SE HA ADQUIRIDO DIVERSO EQUIPO A FAVOR DEL CENAPRED PARA CONTINUAR CON LA OPERACIÓN DE LA RED SISMICA MEXICANA

Numerador	Valor	Indicador
Denominador	Valor	Unidad Medida

Indicador:

Recursos fiscalizados: SI

Última fecha de fiscalización: 17/07/2008

Ente fiscalizador: ORGANO INTERNO DE CONTROL DE LA SECRETARIA DE GOBERNACIÓN

Estados financieros dictaminados: NO

Sesiona el comité técnico: SI

Fecha última sesión: 30/04/2009

Patrimonio neto total al periodo que se reporta: \$13,323,690.76
Cifras en pesos con dos decimales

Composición del patrimonio: CAJA + BANCOS + VALORES DE FÁCIL REALIZACIÓN

Tipo de disponibilidad: (DTS) FÓRMULA DE LA DISPONIBILIDAD DEL SALDO TRIMESTRAL DE LOS CRITERIOS

Disponibilidad a diciembre de 2007: \$24,698,648.84
Cifras en pesos con dos decimales

Observaciones: EL OBJETO DEL FIDEICOMISO CONSISTE EN SER EL INSTRUMENTO PARA REFORZAR Y MODERNIZAR LOS SISTEMAS ACTUALES DE OBSERVACIÓN SÍSMICA EN MÉXICO E INTEGRARLOS A LA RED SÍSMICA MEXICANA.

Acto extinto o dado de baja:

Recursos públicos reintegrados:	\$0.00
Fecha de extinción:	
Fecha de baja:	

Soporte Documental:

Nombre de Archivo	Descripción
EDO FIN RSM.pdf	ESTADO DE CUENTA
RED SISMICA OCT.pdf	DESGLOSE DE INGRESOS Y EGRESOS

Historial:

ERNESTO ALONSO VISCONTI CHACON
98_FIDEICOMISOS_UNIDAD
(FIDEICOMISOS_UNIDAD)
13/10/2009 10:22:29

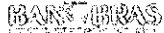
OBSERVACION:
NO HAY OBSERVACIONES
SOLICITAR

**Observaciones de gestión:
(máximo 1500 caracteres)**

INFORMACIÓN VALIDADA. SIN OBSERVACIONES.

AUTORIZAR

F 1307974



Institución de Banca de Desarrollo
Av. Javier Barros Sierra No. 913,
Col. Lomas de Santa Fe
C.P. 067219, México, D.F.



CONDICIÓN SERIE

FIDEICOMISO 2038 FONDEN.- ALERTAMIENTO SISMOLOGICO

SECCION 0

ESTADO DE POSICION FINANCIERA AL 30 DE SEPTIEMBRE DE 2009

ACTIVO
CAJA Y BANCOS
INVERSIONES EN VALORES

\$ 10,825.35

13,312,865.41

TOTAL ACTIVO

\$ 13,323,690.76

PASIVO Y PATRIMONIO

PATRIMONIO
PATRIMONIO
MENOS APLICACIONES PATRIMONIALES

\$ 56,470,751.15

(43,147,060.39)

\$ 13,323,690.76

DEFICIENTE DEL EJERCICIO

(.00)

TOTAL PATRIMONIO

\$ 13,323,690.76

TOTAL PASIVO Y PATRIMONIO

\$ 13,323,690.76

CUENTAS DE ORDEN
CUENTAS DEUDORAS DE REGISTRO

\$ 9,205,154.85

TOTAL CUENTAS DE ORDEN

\$ 9,205,154.85

LI.C. MARIO MUÑOZ MARTIN
SUBGERENTE DE ADMINISTRACION DE FONDOS

C.P. AGUSTIN PEREZ GUTIERREZ
GERENTE FIDUCIARIO DE REGISTRO

FIDEICOMISO 2038 FONDEN.- ALERTAMIENTO SISMOLOGICO

Sección 0

INTEGRACION DE SALDOS DE LOS ESTADOS FINANCIEROS AL 30 DE SEPTIEMBRE DE 2009

CAJA Y BANCOS		10,825.35
20380000000453033511	BBVA-BANCOMER, S.A. C.I.A. No. 453033511 C.I.A. ANI. (5880823-9)	10,825.35
INVERSIONES EN VALORES		13,312,865.41
20380000000000000013	BANOBRAS, SNC INVERSION EXTRANJERA	13,205,292.18
20380000000010020583	CONTRATO No. 100-2058-3 DE REPORTE	107,573.23
ACREEDORES DIVERSOS		0.00
20380000000000000005	HONORARIOS FIDUCIARIOS	-21,570.00
20380000000000000006	HONORARIOS FIDUCIARIOS DEL EJERCICIO	21,570.00
PATRIMONIO		56,470,751.15
20380000000000000003	GOBIERNO FEDERAL	36,000,000.00
20380000000000000004	DE REPORTE	7,237,171.96
20380000000000000008	INTERESES EN CUENTA BBVA-BANCOMER, S.A. No. 0453033511	129.22
20380000000000000011	CONTROL	4,323.08
20380000000000000012	RESULTADO POR VALORIZACION	9,536,252.49
20380000000000000014	INVERSIONES EXTRANJERAS	3,538,687.43
20380000000010020583	CONTRATO No. 100-2058-3 DE REPORTE	154,186.97
MENOS APLICACIONES PATRIMONIALES		43,147,060.39
20380000000000000005	HONORARIOS FIDUCIARIOS	2,233,495.90
20380000000000000009	OTROS GASTOS DE OP. Y ADMON.	42,612.19
20380000000000000016	SECRETARIA DE GOBERNACION	20,205,544.14
20380000000000000027	UNIVERSIDAD NACIONAL AUTONOMA DE MEXICO (UNAM)	10,760,783.00
20380000000000000028	ADQUISICION DE EQUIPO SISMICO// SERCEL Y DIGITAL TECHNOLOGY// Acuerdo 06/17/2005	302,571.96
20380000000000000029	EQUIPAMIENTO SISMOLOGICO PARA EL INSTITUTO DE INGENIERIA// GURALP Y SIMONETT// Acuerdo 07/17/2005	2,162,420.70
20380000000000000032	PROPUESTA INTEGRAL DEL SUBCOMITE CIENTIFICO// Acuerdo 01/21/2005 // CENAPRED	7,439,632.50
DEFICIENTE DEL EJERCICIO		0.00
	DEFICIENTE DEL EJERCICIO	0.00

FIDEICOMISO 2038 FONDEN.- ALERTAMIENTO SISMOLOGICO

Sección:

0

INTEGRACION DE SALDOS DE LOS ESTADOS FINANCIEROS AL 30 DE SEPTIEMBRE DE 2009

Cuentas Deudoras de Registro		9,205,154.85
203800000000000000010	HONORARIOS FIDUCIARIOS PAGADOS EJERCICIO 2001	203,676.00
203800000000000000015	HONORARIOS FIDUCIARIOS PAGADOS EN EL EJERCICIO DE 2002	191,868.00
203800000000000000017	HONORARIOS FIDUCIARIOS PAGADOS EJERCICIO DE 2003	218,858.00
203800000000000000025	HONORARIOS FIDUCIARIOS PAGADOS EN EL EJERCICIO DE 2004	210,802.00
203800000000000000026	HONORARIOS FIDUCIARIOS PAGADOS EJERCICIO 2005.	220,657.00
203800000000000000030	PROPUESTA INTEGRAL DEL SUBCOMITE CIENTIFICO. UNAM-CENAPRED-CIRES// Acuerdo 01/21/2005	7,262,984.50
203800000000000000031	HONORARIOS FIDUCIARIOS PAGADOS EJERCICIO 2006.	226,568.00
203800000000000000033	HONORARIOS FIDUCIARIOS PAGADOS EJERCICIO 2007	234,047.00
203800000000000000034	HONORARIOS FIDUCIARIOS PAGADOS EJERCICIO 2008	242,621.00
203800000000000000036	HONORARIOS FIDUCIARIOS PAGADOS EN EL EJERCICIO DE 2009	193,073.35

Reporte del Registro de Información Trimestral

Información del periodo: **FIDEICOMISO 2068.- FIDEICOMISO PREVENTIVO**

Periodo:	TERCER TRIMESTRE	2009
----------	------------------	------

Saldos Acumulados:

Aportación inicial: Cifras en pesos con dos decimales	\$100,000.00
Fecha de la aportación inicial:	31/12/2003
Saldo final del ejercicio fiscal anterior: Cifras en pesos con dos decimales	\$6,983,692.46
Ingresos acumulados en el periodo que se reporta en la cuenta o subcuenta:	\$22,090,117.93
+ Rendimientos financieros: Cifras en pesos con dos decimales	\$958,566.50
+ Aportaciones de recursos fiscales: Cifras en pesos con dos decimales	\$0.00
+ Aportaciones de recursos propios (públicos federales): Cifras en pesos con dos decimales	\$0.00
+ Otras aportaciones: Cifras en pesos con dos decimales	\$21,111,295.67

Concepto: LOS \$21'111,295.67 CORRESPONDEN A LOS RECURSOS NO EJERCIDOS DEL 2008 EN EL ÁMBITO DE ATENCIÓN A LOS EFECTOS DE DESASTRES NATURALES LOS CUALES SE AUTORIZARON DE CONFORMIDAD CON LA NORMATIVIDAD APLICABLE.

+ Otros productos y	\$20,255.76
----------------------------	-------------

beneficios:

Cifras en pesos
con dos decimales

Concepto: LOS \$17,054.72 CORRESPONDEN A LOS IMPUESTOS RETENIDOS SOBRE HONORARIOS PROFESIONALES. EN CUANTO A LOS \$3,201.44 SE TIENEN REGISTRADOS COMO DEPÓSITOS NO IDENTIFICADOS, CORRESPONDE A UN IMPORTE QUE APARECIÓ EN LA CUENTA DE CHEQUES DEL FIDEICOMISO Y DEL CUAL NO SE TIENE INFORMACIÓN AL RESPECTO, POR LO QUE EN TANTO SE ACLARA, SE TIENE REGISTRADA EN ACREEDORES DIVERSOS. UNA VEZ DETERMINADO EL ORIGEN, SE RECLASIFICARÁ.

Saldo anterior + Ingresos: \$29,073,810.39

- Pago de honorarios y comisiones (fiduciarios o bancarios): \$394,079.73
Cifras en pesos
con dos decimales

- Enteros a la Tesofe: \$0.00
Cifras en pesos
con dos decimales

Saldo anterior + Ingresos - Egresos: \$28,679,730.66

- Egresos acumulados en el periodo que se reporta: \$1,502,481.77
Cifras en pesos
con dos decimales

Saldo neto del periodo a informar: \$27,177,248.89

Destino de los recursos: \$\$1'388,397.95 PESOS EN EL PROYECTO DE NAYARIT "DESAZOLVE DEL RÍO MOLOLOA TRAMO AV. P. SÁNCHEZZ-AV. MÉXICO", \$98,052.48 PESOS POR CONCEPTO DE HONORARIOS PROFESIONALES, \$15,789.84 CORRESPONDE A LOS IMPUESTOS ENTERADOS SOBRE HONORARIOS PROFESIONALES Y 241.50 CORRESPONDEN A LAS COMISIONES BANCARIAS

Reporte del cumplimiento de la Misión y Fines: ADMINISTRAR LOS RECURSOS DESTINADOS A LA REALIZACIÓN DE ACCIONES PREVENTIVAS NO PROGRAMADAS, EN CUMPLIMIENTO A LO DISPUESTO EN EL ARTÍCULO 32 DE LA LEY GENERAL DE PROTECCIÓN CIVIL. NO PUEDE HABER PROGRAMACIONES PREVIAS POR TRATARSE DE ACCIONES NO PROGRAMADAS.

Numerador	Valor	Indicador
Denominador	Valor	Unidad Medida

Indicador:

Recursos fiscalizados: SI

Última fecha de fiscalización: 10/07/2007

Ente fiscalizador: ORGANO INTERNO DE CONTROL

Estados financieros dictaminados: NO

Sesiona el comité técnico: SI

Fecha última sesión: 30/04/2009

Patrimonio neto total al periodo que se reporta: \$27,177,248.89
Cifras en pesos con dos decimales

Composición del patrimonio: CAJA + BANCOS + VALORES DE FÁCIL REALIZACIÓN

Tipo de disponibilidad: (DTS) FÓRMULA DE LA DISPONIBILIDAD DEL SALDO TRIMESTRAL DE LOS CRITERIOS

Disponibilidad a diciembre de 2007: \$48,953,947.23
Cifras en pesos con dos decimales

Observaciones: EL FIDEICOMISO PREVENTIVO TIENE POR OBJETO ADMINISTRAR LOS RECURSOS DESTINADOS A LA REALIZACION DE ACTIVIDADES PREVENTIVAS NO PROGRAMADAS EN CUMPLIMIENTO A LO DISPUESTO EN EL ARTÍCULO 32 DE LA LEY GENERAL DE PROTECCIÓN CIVIL.

Acto extinto o dado de baja:

Recursos públicos reintegrados:	\$0.00
Fecha de extinción:	
Fecha de baja:	

Soporte Documental:

Nombre de Archivo	Descripción
FIPREDEN OCT.pdf	DESGLOSE DE INGRESOS Y EGRESOS
EDO FIN FIPRE.pdf	ESTADO DE CUENTA

Historial:

ERNESTO ALONSO VISCONTI CHACON
98_FIDEICOMISOS_UNIDAD
(FIDEICOMISOS_UNIDAD)
13/10/2009 10:45:07

OBSERVACION:
NO HAY OBSERVACIONES
SOLICITAR

**Observaciones de gestión:
(máximo 1500 caracteres)**

INFORMACIÓN VALIDADA. SIN OBSERVACIONES.

AUTORIZAR

9. 1308644

BANCO BRAS

Institución de Banca de Desarrollo
Av. Javier Estro 2179 A-515
Caj. Lic. Mario Muñoz Martín
C.R. 01219, Alajuela, C.R.




FIDEIGOMISO 2068 FIDEIGOMISO PREVENTIVO

SECCION 0

ESTADO DE POSICIÓN FINANCIERA AL 30 DE SEPTIEMBRE DE 2009

ACTIVO			
CAJA Y BANCOS		\$	10,232.39
INVERSIONES EN VALORES			27,167,016.50
TOTAL ACTIVO		\$	<u>27,177,248.89</u>
PASIVO Y PATRIMONIO			
PASIVO			
ACREEDORES DIVERSOS		\$	6,043.92
TOTAL PASIVO		\$	<u>6,043.92</u>
PATRIMONIO			
PATRIMONIO	\$	123,266,000.52	
MENOS APLICACIONES PATRIMONIALES	(96,094,795.55)	\$ 27,171,204.97
TOTAL PATRIMONIO			\$ <u>27,171,204.97</u>
TOTAL PASIVO Y PATRIMONIO			\$ <u>27,177,248.89</u>
CUENTAS DE ORDEN			
CUENTAS DEUDORAS DE REGISTRO		\$	32,763,990.41
TOTAL CUENTAS DE ORDEN		\$	<u>32,763,990.41</u>


LIC. MARIO MUÑOZ MARTÍN
SUBGERENTE DE ADMINISTRACION DE FONDOS


C.P. AGUSTÍN FERREY GUTIERREZ
GERENTE FIDUCIARIO DE REGISTRO



FIDEICOMISO 2068 FIDEICOMISO PREVENTIVO

Seccion 0

INTEGRACION DE SALDOS DE LOS ESTADOS FINANCIEROS AL 30 DE SEPTIEMBRE DE 2009

CAJA Y BANCOS		10,232.39
20680000000143015211	BBVA BANCOMER, S.A. CUENTA DE CHEQUES No. 0143015211	10,232.39
INVERSIONES EN VALORES		27,167,016.50
20680000000010225623	CONTRATO 102-2562 DE MERCADO DE DINERO	27,167,016.50
ACREEDORES DIVERSOS		6,043.92
20680000000000000025	RETENCION DEL 10.00 % I.S.R. SOBRE HONORARIOS	1,421.24
20680000000000000026	RETENCION DEL 2/3 I.V.A SOBRE HONORARIOS	1,421.24
20680000000000000048	DEPOSITOS NO IDENTIFICADOS	3,201.44

FIDEICOMISO 2068 FIDEICOMISO PREVENTIVO

Seccion 0

INTEGRACION DE SALDOS DE LOS ESTADOS FINANCIEROS AL 30 DE SEPTIEMBRE DE 2009

PATRIMONIO		123,266,000.52
20680000000000000002	CONTRATO 102-2562 DE MERCADO DE DINERO	7,723,775.26
20680000000000000009	GOBIERNO FEDERAL. SECRETARIA DE GOBERNACION.	100,000.00
20680000000000000010	APORTACION FEDERAL REMANENTE 2002.	25,323,729.56
20680000000000000011	APORTACION FEDERAL REMANENTE 2003.	28,168,531.40
20680000000000000012	CONT. DE REP. C-102 -2754 MERCADO DE DINERO	3,293,388.46
20680000000000000013	CONT. DE REP. C-102-2755 MERCADO DE DINERO	118,840.35
20680000000000000016	CONT. DE REP. C-102-2786 MERCADO DE DINERO	559,822.54
20680000000000000022	CONT. DE REP. C-102-2848 MERCADO DE DINERO	319,076.75
20680000000000000023	CONT. DE REP. C-102-2849 MERCADO DE DINERO	100,870.22
20680000000000000028	INTERESES CUENTA PRODUCTIVA BANCOMER.	5.15
20680000000000000029	APORTACION FEDERAL REMANENTE 2004.	9,802,237.80
20680000000000000031	APORTACION FEDERAL REMANENTE 2005.	10,892,617.38
20680000000000000032	CONT. DE REP. C-102-3016	764,163.96
20680000000000000034	CONT. DE REP. C-102-3017	588,208.69
20680000000000000037	APORTACION FEDERAL REMANENTE 2006	10,235,261.81
20680000000000000038	CONTRATO DE REPRTO C-102-3169	587,730.27
20680000000000000044	APORTACION DEL GOBIERNO FEDERAL REMANENTE 2007.	566,455.80
20680000000000000047	APORTACION DEL GOBIERNO FEDERAL REMANENTE 2008.	21,111,295.67
20680000000010030163	CONTRATO DE REPORTO C-102-30163	8,601.06
20680000000010030171	CONTRATO DE REPORTO C-102-30171	19,522.96
20680000000010225623	CONTRATO 102-2562 DE MERCADO DE DINERO	2,090,135.54
20680000000010231691	CONTRATO DE REPORTO C-102-31691	567,122.76
20680000000010235262	CONTRATO C-102-35262	318,605.08
206800000000143015211	BBVA BANCOMER, S.A. CUENTA DE CHEQUES No. 0143015211	2.05



FIDEICOMISO 2068 FIDEICOMISO PREVENTIVO

Sección 0

INTEGRACION DE SALDOS DE LOS ESTADOS FINANCIEROS AL 30 DE SEPTIEMBRE DE 2009

MENOS APLICACIONES PATRIMONIALES		96,094,795.55
20680000000000000008	HONORARIOS FIDUCIARIOS.	2,717,288.53
20680000000000000014	JALISCO, ZAPOPAN.-PROY. DE ACCIONES PREVENTIVAS EN LA ZONA DE NEXTIPAC, EN EL MUNICIPIO DE ZAPOPAN	16,590,566.91
20680000000000000017	6 PUENTES VEHICULARES S/ EL RIO SABINAL EN CHIAPAS	16,649,815.68
20680000000000000019	COMISIONES DEL BANCO.	1,177.37
20680000000000000020	GOB. DEL ESTADO DE COLIMA, MONITOREO DEL VOLCAN DE FUEGO DE COLIMA.	4,382,877.07
20680000000000000021	GOB. DEL ESTADO DE JALISCO, MONITOREO DEL VOLCAN DE FUEGO DE COLIMA.	5,843,598.65
20680000000000000024	HONORARIOS PROFESIONALES, SEGOB.	1,142,213.31
20680000000000000033	GOB. EDO. DE GUANAJUATO, BLOQUES ROCOSOS	8,293,389.15
20680000000000000035	GOB. DEL EDO. DE MICHOACAN, RECONSTRUCCION DEL MUNICIPIO DE AGUILILLA.	6,130,775.45
20680000000000000040	INSTITUTO DE VIVIENDA DE BAJA CALIFORNIA SUR, ORGANISMO PUBLICO DESCENTRALIZADO	11,741,141.03
20680000000000000041	PUEBLA.-PREVENCION DE CONTINGENCIAS P' DISMINUIR LA POSIBILIDAD DE RIESGOS EN EL CAMINO AZUMBILLA TLACOTEPEC	4,869,782.22
20680000000000000043	GOBIERNO DEL ESTADO DE PUEBLA ACCIONES PREVENTIVAS	16,343,772.23
20680000000000000045	GOB. DEL ESTADO DE NAYARIT, PROY LIMPIEZA Y DESAZÓLVE DEL RIO MOLOLOA	1,388,397.95
CUENTAS DEUDORAS DE REGISTRO		32,763,990.41
20680000000000000006	HONORARIOS FIDUCIARIOS PAGADOS EN 2004.	414,421.80
20680000000000000014	JALISCO, ZAPOPAN.-PROY. DE ACCIONES PREVENTIVAS EN LA ZONA DE NEXTIPAC, EN EL MUNICIPIO DE ZAPOPAN	2,960,679.96
20680000000000000017	6 PUENTES VEHICULARES S/ EL RIO SABINAL EN CHIAPAS	4,722,935.61
20680000000000000018	HONORARIOS FIDUCIARIOS PAGADOS EN 2005.	381,623.70
20680000000000000020	GOB. DEL ESTADO DE COLIMA, MONITOREO DEL VOLCAN DE FUEGO DE COLIMA.	181,505.56
20680000000000000021	GOB. DEL ESTADO DE JALISCO, MONITOREO DEL VOLCAN DE FUEGO DE COLIMA.	779,865.85
20680000000000000024	HONORARIOS PROFESIONALES, SEGOB.	81,713.20
20680000000000000027	HONORARIOS FIDUCIARIOS PAGADOS EN 2006.	392,901.41
20680000000000000033	GOB. EDO. DE GUANAJUATO, BLOQUES ROCOSOS	3,004,050.35
20680000000000000035	GOB. DEL EDO. DE MICHOACAN, RECONSTRUCCION DEL MUNICIPIO DE AGUILILLA.	1,069,224.55
20680000000000000036	HONORARIOS FIDUCIARIOS PAGADOS EN 2007	410,103.96
20680000000000000040	INSTITUTO DE VIVIENDA DE BAJA CALIFORNIA SUR, ORGANISMO PUBLICO DESCENTRALIZADO	67,048.93
20680000000000000041	PUEBLA.-PREVENCION DE CONTINGENCIAS P' DISMINUIR LA POSIBILIDAD DE RIESGOS EN EL CAMINO AZUMBILLA TLACOTEPEC	17,454,644.15
20680000000000000042	HONORARIOS FIDUCIARIOS PAGADOS EN 2008.	421,130.74
20680000000000000043	GOBIERNO DEL ESTADO DE PUEBLA ACCIONES PREVENTIVAS	53,436.23
20680000000000000045	GOB. DEL ESTADO DE NAYARIT, PROY LIMPIEZA Y DESAZOLVE DEL RIO MOLOLOA	26,026.39
20680000000000000046	HONORARIOS FIDUCIARIOS PAGADOS EN 2009.	342,678.02

Reporte del Registro de Información Trimestral

FIDEICOMISO 2106.- FONDO DE APOYO SOCIAL PARA EX TRABAJADORES
MIGRATORIOS MEXICANOS.

Información del periodo:

Periodo:

TERCER TRIMESTRE

2009

Saldos Acumulados:

Aportación inicial: \$298,500,000.00

Cifras en pesos con dos
decimales

Fecha de la aportación inicial: 03/10/2005

Saldo final del ejercicio fiscal anterior: \$202,113,328.75

Cifras en pesos con dos
decimales

Ingresos acumulados en el periodo que se reporta en la cuenta o subcuenta: \$760,017,784.07

+ Rendimientos financieros: \$25,681,694.23

Cifras en pesos
con dos decimales

+ Aportaciones de recursos fiscales: \$700,000,000.00

Cifras en pesos
con dos decimales

+ Aportaciones de recursos propios (públicos federales): \$0.00

Cifras en pesos
con dos decimales

+ Otras aportaciones: \$34,336,089.84

Cifras en pesos
con dos decimales

Concepto:

TELECOMM DEVOLVIÓ RECURSO A BANOBRAS POR \$34,315,269.56 EN VIRTUD DE QUE LOS BENEFICIARIOS NO COBRARON SU APOYO EN EL PLAZO ESTABLECIDO EN LAS REGLAS DE OPERACIÓN QUE ES DE 120 DÍAS Y SE DEVOLVIERON \$20,820.28 DE PUBLICACIONES NO REALIZADAS POR PARTE DE LOS PROVEEDORES DE SERVICIOS.

+ Otros productos y \$0.00

beneficios:

Cifras en pesos
con dos decimales

Concepto:

Saldo anterior + Ingresos: \$962,131,112.82

- Pago de honorarios y comisiones (fiduciarios o bancarios): \$1,212,337.70
Cifras en pesos
con dos decimales

- Enteros a la Tesofe: \$0.00
Cifras en pesos
con dos decimales

Saldo anterior + Ingresos - Egresos: \$960,918,775.12

- Egresos acumulados en el periodo que se reporta: \$102,353,177.72
Cifras en pesos
con dos decimales

Saldo neto del periodo a informar: \$858,565,597.40

Destino de los recursos: EN EL PERIODO SE PAGARON PUBLICACIONES EN EL DIARIO OFICIAL DE LA FEDERACIÓN POR \$4,148,172.09; PAGO DE AUDITORIA POR \$95,020.25 ENTREGA DE APOYOS POR \$97,282,000.00; HONORARIOS DE TELECOMM \$567,969.28 Y PAGO DE SPOT DE TELEVISIÓN \$260,000.00.

Reporte del cumplimiento de la Misión y Fines: PARA ESTE PERIODO SE PUBLICARON TRES LISTAS DE APOYOS PROGRAMADOS

Numerador	Valor	Indicador
Denominador	Valor	Unidad Medida

Indicador:

Recursos fiscalizados: SI

Última fecha de fiscalización: 30/09/2009

Ente fiscalizador: ÓRGANO INTERNO DE CONTROL

Estados financieros dictaminados: NO

Sesiona el comité técnico: SI

Fecha última sesión: 23/09/2009

Patrimonio neto total al periodo que se reporta: \$906,412,177.90
Cifras en pesos con dos decimales

Composición del patrimonio: CAJA + BANCOS + VALORES DE FÁCIL REALIZACIÓN

Tipo de disponibilidad: (DTS) FÓRMULA DE LA DISPONIBILIDAD DEL SALDO TRIMESTRAL DE LOS CRITERIOS

Disponibilidad a diciembre de 2007: \$10,421,307.42
Cifras en pesos con dos decimales

Observaciones: EL OBJETIVO DE ESTE FIDEICOMISO CONSISTE EN OTORGAR UN APOYO SOCIAL A LOS EX-TRABAJADORES MIGRATORIOS MEXICANOS QUE HAYAN PRESTADO SUS SERVICIOS EN LOS ESTADOS UNIDOS DE AMÉRICA DURANTE LOS AÑOS DE 1942 A 1964. EXISTEN EN DEUDORES DIVERSOS LOS 91,096,438.93 POR ENCONTRARSE EN PROCESO DE ENTREGA A LOS EX TRABAJADORES. LA INFORMACIÓN QUE CONTIENE ESTE REPORTE ES RESPONSABILIDAD DEL FIDUCIARIO Y NO ES GENERADA POR QUIEN LO REALIZA.

Acto extinto o dado de baja:

Recursos públicos reintegrados:	\$0.00
Fecha de extinción:	
Fecha de baja:	

Soporte Documental:

Nombre de Archivo	Descripción
2106 INTEGRACION DE PATRIMONIO.xls.pdf	ESTADO DE BALANCE
Document.pdf	ESTADO DE CUENTA

Historial:


FRANCISCO ALEJANDRO CASTANEDA RUIZ
98_FIDEICOMISOS_UNIDAD
(FIDEICOMISOS_UNIDAD)
16/10/2009 13:32:49

OBSERVACION:
NO HAY OBSERVACIONES
SOLICITAR

**Observaciones de gestión:
(máximo 1500 caracteres)**

AUTORIZAR

Ejecutar



FIBECOMISO 2100 FONDO DE APOYO SOCIAL PARA EX TRABAJADORES MIGRATORIOS MEXICANOS

SECCION I
ESTADO DE POSICION FINANCIERA AL 30 DE SEPTIEMBRE DE 2003

ACTIVO	
CASH Y BANCOS	\$ 30,500.00
INVERSIONES EN VALORES	850,085,097.40
DEUDORES DIVERSOS	67,046,588.00
TOTAL ACTIVO	\$ 947,621,177.00

PASIVO Y PATRIMONIO	
PATRIMONIO	
PATRIMONIO	\$ 2,375,204,557.00
MENOS APLICACIONES PATRIMONIALES	\$ 1,472,612,409.70
TOTAL PATRIMONIO	\$ 802,592,147.30
TOTAL PASIVO Y PATRIMONIO	\$ 947,621,177.00

CUENTAS DE ORDEN	
CUENTAS DEUDORAS DE REGISTRO	\$ 1,848,700,470.70
TOTAL CUENTAS DE ORDEN	\$ 1,848,700,470.70

ING. SERGIO RAMOS CALINDO
SUBGERENTE DE NEGOCIOS PUBLICOS

C. P. AGUSTIN PEREZ GUTIERREZ
GERENTE GENERAL DE NEGOCIOS

FIDEICOMISO 2106 FONDO DE APOYO SOCIAL PARA EX TRABAJADORES MIGRATORIOS MEXICANOS

Sección

0

INTEGRACION DE SALDOS DE LOS ESTADOS FINANCIEROS AL 30 DE SEPTIEMBRE DE 2008

CAJA Y BANCOS		10,500.00
2109000000149104002	BBVA-BANCOMER, S.A. CTA. No. 0149104002 2	10,500.00
INVERSIONES EN VALORES		660,665,097.40
1136000000030000000	UNIFRATTO (C) T09-25 (0-2) (S) REPUBLICA	660,665,097.40
DEUDORES DIVERSOS		47,846,583.41
2109000000000000002	TESORERIA DE LA FEDERACION - PUBLICACION DE CONVOCATORIA	215,518.00
2109000000000000005	DIARIOS ESTATALES - PUBLICACION DE LISTA 17a DE 1,663 BENEFICIARIOS	1,271.63
2109000000000000004	TELECOMM 18a REMESA, 1,663 BENEFICIARIOS (27/05/2007)	38,000.00
21090000000000000042	TELECOMM 20a REMESA, 2,334 BENEFICIARIOS (09/07/2007)	38,000.00
21090000000000000043	TELECOMM 21a REMESA, 2,031 BENEFICIARIOS (25/08/2007)	38,000.00
21090000000000000049	TELECOMM 22a REMESA, 358 BENEFICIARIOS (15/07/2008)	38,000.00
21090000000000000047	DIARIOS ESTATALES - PUBLICACION DE LISTA 20a DE 858 BENEFICIARIOS	5,173.28
21090000000000000050	TELECOMM 24a REMESA, 3,414 BENEFICIARIOS (03/10/2008)	790,000.00
21090000000000000052	DIARIOS ESTATALES - PUBLICACION DE CONVOCATORIA - MESAS RECEPTORAS	4.40
21090000000000000056	TELECOMM 25a REMESA, 2,685 BENEFICIARIOS (2/11/2008)	459,000.00
21090000000000000055	TELECOMM 25a REMESA, 491 BENEFICIARIOS (10/2008)	152,000.00
21090000000000000053	DIARIOS ESTATALES - PUBLICACION DE LISTA 24a DE 401 BENEFICIARIOS	2,070.00
21090000000000000058	TELECOMM 27a REMESA, 2,334 BENEFICIARIOS (29/12/2008)	3,610,000.00
21090000000000000060	TELECOMM 28a REMESA, 4,290 BENEFICIARIOS (25/12/2008)	8,420,000.00
21090000000000000063	DIARIOS ESTATALES - PUBLICACION DE LISTA 26a DE 4,200 BENEFICIARIOS	0.01
21090000000000000066	TELECOMM 28a REMESA, 724 BENEFICIARIOS (22/04/2009)	6,784,000.00
21090000000000000067	TELECOMM 28a REMESA, 724 BENEFICIARIOS (22/04/2009)	6,784,000.00
21090000000000000068	DIARIOS ESTATALES - PUBLICACION DE LISTA 27a DE 784 BENEFICIARIOS	0.01
21090000000000000070	TELECOMM 31a REMESA, 781 BENEFICIARIOS (25/05/2009)	18,100,000.00
21090000000000000071	TELECOMM 32a REMESA, 2,547 BENEFICIARIOS (03/07/2009)	7,780,000.00

Compañía Mexicana de
Cuentas y Cuentas
1999



FIDEICOMISO 2108 FONDO DE APOYO SOCIAL PARA EX TRABAJADORES MIGRATORIOS MEXICANOS

Estado:

INTEGRACION DE SALDOS DE LOS ESTADOS FINANCIEROS AL 30 DE SEPTIEMBRE DE 2008

PATRIMONIO		2,370,324,557.63
21003000000000000001	BBVA-BANCOMER S.A. CTA No. 0149104082-3	4.00
21002000000000000002	CONTRATO No. 100-2076-3 DE REPORTE	18,430,880.50
21003000000000000003	S.H.C.P. - SEGOB	2,207,360,000.00
21003000000000000004	SANCIUNEPH	4,936.40
21003000000000000005	INTERESES PAGO EN EXCESO A C/ SPANCHO PEREZ COLIN	20.56
21002000000000000002	CONTRATO No. 100-2076-2 DE REPORTE	65,910,011.51
21003000000140104082	BBVA-BANCOMER, S.A. CTA No. 0149104082-3	38.50

FIDEICOMISO 2108 FONDO DE APOYO SOCIAL PARA EX TRABAJADORES MIGRATORIOS MEXICANOS

Secuencia:

INTEGRACION DE SALDOS DE LOS ESTADOS FINANCIEROS AL 30 DE SEPTIEMBRE DE 2009

MENOS APLICACIONES PATRIMONIALES		1,472,912,409.70
21050000000000000034	BANCOBRAS - HOKOPARIOS FIDUCIARIOS	5,117,150.76
21050000000000000036	TESORERIA DE LA FEDERACION - PUBLICACION DE CONVOCATORIA	1,870,835.84
21050000000000000038	COMISIONES E I.S.R. EN CUENTAS DE CHEQUES	993.12
21050000000000000041	TELECOMM 1a REMESA BENEFICIARIOS DEL 1 AL 1531 (14/12/2005)	87,850,000.00
21050000000000000042	TELECOMM - COSTOS TRANSFERENCIAS A BENEFICIARIOS	4,806,890.20
21050000000000000043	TELECOMM 2da REMESA BENEFICIARIOS (DEL 1632 AL 2180) (20/12/2005)	25,864,000.00
21050000000000000044	TELECOMM 3ra REMESA BENEFICIARIOS (DEL 2181 AL 4181) (27/12/2005)	75,809,000.00
21050000000000000046	TELECOMM 4ra REMESA BENEFICIARIOS (DEL 4182 AL 5693) (24/01/2006)	34,900,000.00
21050000000000000047	TELECOMM 5ra REMESA BENEFICIARIOS (DEL 5694 AL 6205) (09/02/2006)	42,484,000.00
21050000000000000048	TELECOMM 6ra REMESA BENEFICIARIOS (DEL 6206 AL 7706) (24/02/2006)	57,649,000.00
21050000000000000049	TELECOMM 7ra REMESA BENEFICIARIOS (DEL 7707 AL 8876) (23/03/2006)	42,768,000.00
21050000000000000051	TELECOMM - TELEGRAMAS A BENEFICIARIOS	198,109.70
21050000000000000053	TELECOMM 8ra REMESA BENEFICIARIOS (DEL 8877 AL 10018) (06/04/2006)	40,543,000.00
21050000000000000054	TELECOMM 9ra REMESA BENEFICIARIOS (DEL 10019 AL 11218) (12/04/2006)	44,515,000.00
21050000000000000055	TELECOMM 10ra REMESA BENEFICIARIOS (DEL 11219 AL 13155) (18/05/2006)	72,465,000.00
21050000000000000056	TELECOMM 11ra REMESA BENEFICIARIOS (DEL 13156 AL 15301) (02/06/2006)	64,018,000.00
21050000000000000057	TELECOMM 12ra REMESA BENEFICIARIOS (DEL 15302 AL 15792) (27/06/2006)	15,124,000.00
21050000000000000058	DIARIOS ESTATALES - PUBLICACION DE LISTAS 7a A 15a DE BENEFICIARIOS	2,325,892.49
21050000000000000059	TELECOMM 13ra REMESA BENEFICIARIOS (REINTEGRADOS) (09/08/2006)	1,254,000.00
21050000000000000060	TELECOMM 14ra REMESA BENEFICIARIOS (REINTEGRADOS) (17/08/2006)	562,000.00
21050000000000000061	TELECOMM 15ra REMESA BENEFICIARIOS (REINTEGRADOS) (25/08/2006)	568,000.00
21050000000000000062	TELECOMM 16ra REMESA BENEFICIARIOS (REINTEGRADOS) (10/10/2006)	1,234,000.00
21050000000000000063	DIARIOS ESTATALES - PUBLICACION DE LISTA 16a DE 30 BENEFICIARIOS	51,774.37
21050000000000000064	TELECOMM 17ra REMESA BENEFICIARIOS (REINTEGRADOS) (26/10/2006)	1,028,000.00
21050000000000000065	TELECOMM 18ra REMESA BENEFICIARIOS (REINTEGRADOS) (03/11/2006)	38,000.00
21050000000000000067	DESPECHO PEREZ COLIN AVILES VAZQUEZ Y ASOCIADOS, S.C.	254,597.97
21050000000000000068	DIARIOS ESTATALES - PUBLICACION DE LISTA 17a DE 1693 BENEFICIARIOS	158,688.09
21050000000000000069	FID 2058 - 4 MEXICO	24,429.47
21050000000000000070	TELECOMM 19ra REMESA BENEFICIARIOS (27/08/2007)	55,232,000.00
21050000000000000071	DIARIOS ESTATALES - PUBLICACION DE LISTA 18a DE 2,334 BENEFICIARIOS	798,918.10
21050000000000000072	TELECOMM 20ra REMESA BENEFICIARIOS (03/07/2007)	84,690,000.00
21050000000000000073	TELECOMM 21ra REMESA BENEFICIARIOS (23/08/2007)	100,000,000.00
21050000000000000074	DIARIOS ESTATALES - PUBLICACION DE LISTA 19a DE 9,881 BENEFICIARIOS	1,081,638.21



FIDEICOMISO 2106 FONDO DE APOYO SOCIAL PARA EX TRABAJADORES MIGRATORIOS MEXICANOS

Sección 0

INTEGRACION DE SALDOS DE LOS ESTADOS FINANCIEROS AL 30 DE SEPTIEMBRE DE 2009

21060000000000000045	TELECOMM 22a. REMESA, 358 BENEFICIARIOS (18/07/2008)	31,122,500.00
21060000000000000047	DIARIOS ESTATALES - PUBLICACION DE LISTA 20a. DE 568 BENEFICIARIOS	358,428.87
21060000000000000048	TELECOMM 23a. REMESA, 503 BENEFICIARIOS (17/08/2008)	60,223,304.00
21060000000000000049	DIARIOS ESTATALES - PUBLICACION DE LISTA 21a. DE 530 BENEFICIARIOS	327,324.37
21060000000000000050	TELECOMM 24a. REMESA, 3,414 BENEFICIARIOS (08/10/2008)	123,120,000.00
21060000000000000051	DIARIOS ESTATALES - PUBLICACION DE LISTA 22a. DE 3,414 BENEFICIARIOS	1,588,703.65
21060000000000000052	DIARIOS ESTATALES - PUBLICACION DE CONVOCATORIA - MESAS RECEPTORAS	4,089,558.00
21060000000000000053	DIARIOS ESTATALES - PUBLICACION DE LISTA 23a. DE 2,505 BENEFICIARIOS	1,020,124.49
21060000000000000054	TELECOMM 25a. REMESA, 2,685 BENEFICIARIOS (21/11/2008)	95,722,000.00
21060000000000000055	TELECOMM 26a. REMESA, 481 BENEFICIARIOS (11/12/2008)	9,614,000.00
21060000000000000056	DIARIOS ESTATALES - PUBLICACION DE LISTA 24a. DE 481 BENEFICIARIOS	445,849.70
21060000000000000057	PROCESO ASY MEDIA MEXICO S.A. DE C.V. ELABORACION DEL SPOT DE TELEVISION PARA DIFUSION DE CONVOCATORIA	750,000.00
21060000000000000058	SERVICIOS DE ESTRATEGIA Y COMUNICACION INTEGRADA S.A. DE C.V. ELABORACION DEL SPOT DE RADIO PARA DIFUSION DE CONVOCATORIA	200,000.00
21060000000000000059	TELECOMM 27a. REMESA, 2,334 BENEFICIARIOS (29/12/2008)	70,000,000.00
21060000000000000060	TELECOMM 28a. REMESA, 4,200 BENEFICIARIOS (29/12/2008)	147,440,000.00
21060000000000000061	DIARIOS ESTATALES - PUBLICACION DE LISTA 25a. DE 4,200 BENEFICIARIOS	1,703,025.64
21060000000000000062	DIARIOS ESTATALES - PUBLICACION DE LISTA 26a. DE 2,334 BENEFICIARIOS	1,005,037.67
21060000000000000063	TELECOMM 29a. REMESA, 724 BENEFICIARIOS (22/04/2009)	21,120,000.00
21060000000000000064	TELECOMM 30a. REMESA, 784 BENEFICIARIOS (22/04/2009)	24,056,000.00
21060000000000000065	DIARIOS ESTATALES - PUBLICACION DE LISTA 27a. DE 784 BENEFICIARIOS	671,528.27
21060000000000000066	DIARIOS ESTATALES - PUBLICACION DE LISTA 28a. DE 724 BENEFICIARIOS	843,592.18
21060000000000000067	TELECOMM 31a. REMESA, 781 BENEFICIARIOS (25/06/2009)	13,490,000.00
21060000000000000068	TELECOMM 32a. REMESA, 2,547 BENEFICIARIOS (01/07/2009)	2,420,000.00

Dirección General de Programación y Presupuesto "A"

Poderes y entes autónomos

ADECUACIONES PRESUPUESTARIAS

En términos del artículo 60 de la Ley Federal de Presupuesto y Responsabilidad Hacendaria

Adecuaciones que representan en su conjunto o por una sola vez, una variación mayor al 5 por ciento del presupuesto total del ramo de que se trate o del presupuesto de una entidad

Enero-septiembre de 2009

Cifras acumuladas de enero al periodo que se reporta

(Pesos)

Poderes y entes autónomos	Presupuesto Autorizado	Monto de las Adecuaciones			Presupuesto Modificado			Porcentaje de Variación C=(D+E)-A*100	Explicación
		Enero-Julio (1)	Enero-Agosto (2)	Enero-Septiembre (3)	Enero-Julio (6)	Enero-Agosto (7)	Enero-Septiembre (8)		
SECRETARÍA DE GOBERNACIÓN	9,594,007,041.0	-503,740,192.0	100,847,315.0	10,664,285.0	9,090,266,849.0	9,694,854,356.0	9,604,671,326.0	0.1	
Dependencia	9,476,356,364.0	-497,406,321.0	107,182,186.0	19,490,156.0	8,979,551,033.0	9,584,138,540.0	9,496,455,510.0	0.2	Las variaciones que se presentan se deben a: a) Ingresos para que la Coordinación General de Protección Civil celebre convenios de coordinación con diversas Entidades Federativas para llevar a cabo diversos proyectos. b) Ingresos por cobro del derecho de publicaciones en el Diario Oficial. c) Ingresos por indemnizaciones inventariadas por la recuperación de seguros. d) Ingresos excedentes por concepto de Derecho de No Migrante o Inmigrante Tunsta. e) Ingresos excedentes por concepto de Derecho de No Inmigrante Ordinario. f) Ingresos excedentes por concepto de Derecho por Servicios Migratorios. g) Ingresos excedentes por concepto de Derecho por Servicios Migratorios Extraordinarios. h) Ingresos excedentes por concepto de Derecho por Servicios Migratorios Ordinarios. i) Ingresos para que la Dirección General del Fondo de Desastres Naturales regularice el Fondo Revolvente. j) Registrar presupuestalmente la solicitud de adecuación No. 0420090031, 0420090032, 0420090051, 0420090049 y 0420090061. k) Reducción para dar cumplimiento a los lineamientos de austeridad, racionalidad, disciplina y control del ejercicio presupuestario 2009 publicado en el DOF el 29 de mayo de 2009. l) Reducción para que CISEN e INAMI transfieran recursos a la Secretaría de Relaciones Exteriores, derivado del convenio de colaboración entre la Secretaría de Gobernación y la Secretaría de Relaciones Exteriores. m) Reducción para que al Secretaría de Gobernación transfiera recursos al Instituto Nacional de Desarrollo Social (INDESOL) dependiente de la Secretaría de Desarrollo Social. n) Ampliación para que el CEPROPIE cuente con recursos humanos y materiales, así como equipo de vanguardia para la producción, posproducción y transmisión de programas de televisión con tecnología digital en alta definición para la difusión de las acciones del gobierno de la APF. o) Ampliación para que RENAPO lleve a cabo el Proyecto Emisión de la Cédula de Identidad. p) Reducción en términos de lo dispuesto en el artículo 1 del PEF.
Entidades	117,050,687.0	-6,334,871.0	-6,334,871.0	-8,834,871.0	110,715,816.0	110,715,816.0	108,215,816.0	-7.5	Las variaciones que se presentan se deben a: a) Reducción para dar cumplimiento a los lineamientos de austeridad, racionalidad, disciplina y control del ejercicio presupuestario 2009 publicada en el DOF el 29 de mayo de 2009. b) Reducción en términos de lo dispuesto en el artículo 1 del PEF.

Dirección General de Programación y Presupuesto "A"

MONTO EROGADO SOBRE CONTRATOS PLURIANUALES DE OBRAS PÚBLICAS, ADQUISICIONES Y ARRENDAMIENTOS O SERVICIOS

En términos de los artículos 50, último párrafo, y 107, fracción I, inciso f), de la Ley Federal de Presupuesto y Responsabilidad Hacendaria

Cifras acumuladas de enero al periodo que se reporta

Enero-septiembre de 2009

(Pesos)

Ramo / Entidad: 04 GOBERNACIÓN

Concepto	Aprobado	Programado			Ejercido		
		Enero-julio	Enero-agosto	Enero-septiembre	Enero-julio	Enero-agosto	Enero-septiembre
Total aprobado	3,125,116,635	834,093,192	1,020,809,138	1,354,536,857	319,657,128	360,068,422	494,332,544
Gasto corriente	1,661,797,851	819,093,192	932,985,638	1,040,569,259	317,477,851	357,889,144	492,047,353
Gasto de inversión	1,463,408,784	15,000,000	87,823,500	313,967,598	2,179,278	2,179,278	2,285,190

**FORMATO SUGERIDO POR LA SECRETARÍA DE LA FUNCIÓN PÚBLICA
(VER INSTRUCTIVO)**

CONTRATACIONES POR HONORARIOS QUE REALIZAN LOS EJECUTORES DE GASTO

En términos del artículo 59, último párrafo, de la Ley Federal de Presupuesto y Responsabilidad Hacendaria

Enero-septiembre de 2009

Fecha de Envío: 5 de octubre del 2009.

Dependencia, Órgano Administrativo Desconcentrado o Entidad: SECRETARIA DE GOBERNACIÓN

Remo	No. de Unidad Responsable	No. de Contratos Celebrados en el Período	Presupuesto Ejercido en el Período	Origen de los Recursos
4	100	73	14,036,338.88	Recursos Presupuestales
4	111	10	1,747,898.56	Recursos Presupuestales
4	112	12	1,637,996.50	Recursos Presupuestales
4	113	2	281,860.00	Recursos Presupuestales
4	114	6	937,675.22	Recursos Presupuestales
4	115	2	290,729.19	Recursos Presupuestales
4	200	18	4,485,425.65	Recursos Presupuestales
4	211	46	4,519,559.18	Recursos Presupuestales
4	212	3	786,956.05	Recursos Presupuestales
4	213	3	754,922.59	Recursos Presupuestales
4	214	2	454,708.37	Recursos Presupuestales
4	300	7	2,442,992.32	Recursos Presupuestales
4	310	3	240,058.14	Recursos Presupuestales
4	311	1	298,938.42	Recursos Presupuestales
4	400	11	3,204,671.16	Recursos Presupuestales
4	410	2	323,671.83	Recursos Presupuestales
4	411	4	439,258.73	Recursos Presupuestales
4	500	7	1,725,170.82	Recursos Presupuestales
4	700	10	2,682,970.37	Recursos Presupuestales
4	710	12	1,882,847.82	Recursos Presupuestales
4	711	3	846,149.46	Recursos Presupuestales
4	712	5	658,308.59	Recursos Presupuestales
4	800	4	2,693,108.23	Recursos Presupuestales
4	810	17	2,161,055.94	Recursos Presupuestales

CONTRATACIONES POR HONORARIOS QUE REALIZAN LOS EJECUTORES DE GASTO

En términos del artículo 69, último párrafo, de la Ley Federal de Presupuesto y Responsabilidad Hacendaria

Enero-septiembre de 2009

Fecha de Envío: 5 de octubre del 2009.

Dependencia, Órgano Administrativo Desconcentrado o Entidad: SECRETARIA DE GOBERNACIÓN

Ramo	No. de Unidad Responsable	No. de Contratos Celebrados en el Periodo	Presupuesto Ejercido en el Periodo	Origen de los Recursos
4	811	17	3,062,857.06	Recursos Presupuestales
4	812	65	7,971,351.13	Recursos Presupuestales
4	813	15	2,109,148.92	Recursos Presupuestales
4	900	8	1,505,499.72	Recursos Presupuestales
4	910	42	5,667,130.08	Recursos Presupuestales
4	911	3	376,932.20	Recursos Presupuestales
4	912	11	1,589,153.10	Recursos Presupuestales
4	A00	2	245,427.81	Recursos Presupuestales
4	B00	116	8,483,553.11	Recursos Presupuestales
4	C00	8	1,283,579.17	Recursos Presupuestales
4	D00	4	1,878,056.63	Recursos Presupuestales
4	F00	6	681,484.87	Recursos Presupuestales
4	G00	10	1,259,088.19	Recursos Presupuestales
4	H00	5	501,862.77	Recursos Presupuestales
4	I00	8	4,868,051.34	Recursos Presupuestales
4	K00	32	15,401,069.05	Recursos Presupuestales
4	M00	2	379,273.65	Recursos Presupuestales
4	N00	11	1,113,454.78	Recursos Presupuestales
4	Q00	143	15,258,707.99	Recursos Presupuestales
Total:		778	\$ 123,168,953.59	Recursos Presupuestales

Dirección General de Programación y Presupuesto "A"

Poderes y entes autónomos

INGRESOS EXCEDENTES REGISTRADOS Y SU APLICACIÓN

En términos del artículo 20, fracción II, de la Ley Federal de Presupuesto y Responsabilidad Hacendaria

Enero-septiembre de 2009

Cifras acumuladas de enero al periodo que se reporta

(Pesos)

Poderes y entes autónomos	Monto Total de los Ingresos Excedentes Registrados			Aplicación		
	Enero-julio	Enero-agosto	Enero-septiembre	Enero-julio	Enero-agosto	Enero-septiembre
SECRETARÍA DE GOBERNACIÓN	2,848,165,037	3,066,442,974	3,166,975,456	462,325,378	1,072,191,994	1,072,191,994

Notas: La diferencia existente entre los ingresos excedentes registrados y su aplicación es debido a que los ingresos se encuentran pendientes de autorización por parte de la Unidad de Política y Control Presupuestario de la Subsecretaría de Egresos de la S.H.C.P.

Los ingresos por concepto de Cinematografía (DGRTC) tienen destino específico al 100% para el Instituto Mexicano de Cinematografía (Art. 19-C de la Ley Federal de Derechos)

El 80% de los Ingresos del Instituto Nacional de Migración (DNI Turista) tienen destino específico para el Consejo de Promoción Turística de México (Art. 18-A de la Ley Federal de Derechos)